



Senden



Empfangen





Auswerten



Steuern

Ob einen Tag oder 100 Jahre alt:

Ein Funk für alle Schalterprogramme



Für alle aktuellen und historischen Schaltermodelle.


- ❖ Der Einbau-Sender RTS03 ist ideal für Anwendungen, bei denen ein Schaltvorgang per Funk übertragen werden soll.
- ❖ Er lässt sich an jeden konventionellen Schalter und Taster anschließen und in jede Unterputzdose integrieren.
- ❖ Jede vorhandene Installation kann problemlos durch Funk nachgerüstet werden.
- ❖ Keine Neuverlegung von Leitungen nötig – die vorhandene Elektroinstallation muss nicht verändert werden.
- ❖ Gerade in Altbauten und denkmalgeschützten Gebäuden einfaches Nachrüsten und Erhaltung des Flairs ohne auf Komfort zu verzichten.
- ❖ Umsteigen auf neue Technik unter Beibehaltung des vorhandenen Schaltersystems.



Komfort durch Technik.

Funktionsbeschreibung:

Der Sender kann wahlweise über einen Taster oder Schalter angesteuert werden.



Anschluss an Schalter

Verbinden Sie das blaue Kabel (GND) und das rosa Kabel (Funktion) über die Schalter mit folgenden Kabeln:

Schalter 1:	Graues Kabel (Eingang 1)
Sendercode A:	Schalter schließen
Sendercode B:	Schalter öffnen
Schalter 2:	Grünes Kabel (Eingang 3)
Sendercode C:	Schalter schließen
Sendercode D:	Schalter öffnen

Hinweis: Die Eingänge 2 (Gelb) und 4 (Braun) werden nicht angeschlossen.

Anschluss an Taster

Verbinden Sie das blaue Kabel (GND) über die Taster mit folgenden Kabeln:

Sendercode A:	Graues Kabel (Eingang 1)
Sendercode B:	Gelbes Kabel (Eingang 2)
Sendercode C:	Grünes Kabel (Eingang 3)
Sendercode D:	Braunes Kabel (Eingang 4)

Der Sender sendet so lange, wie ein Taster gedrückt wird, jedoch maximal 10 Sekunden.

Anschluss an Jalousie-Taster

Verbinden Sie das blaue Kabel (GND) über die Taster mit folgenden Kabeln:

Sendercode A:	Graues Kabel (Eingang 1)
Sendercode B:	Gelbes Kabel (Eingang 2)
Sendercode C:	Grünes Kabel (Eingang 3)
Sendercode D:	Braunes Kabel (Eingang 4)

Der Sender sendet so lange, wie ein Taster gedrückt wird, jedoch maximal 10 Sekunden.

ELDAT-Produkte setzen Standards: